

Para instalar en ventanas, claraboyas, lucernarios, techos acristalados, etc.



Datos necesarios a indicar:

Imprescindible:

- **Sistema:** Lucernario enrollable a motor con cofre
- **Tejido y color**
- **Ancho**
- **Alto**

Opcional (por defecto, la primera de cada opción):

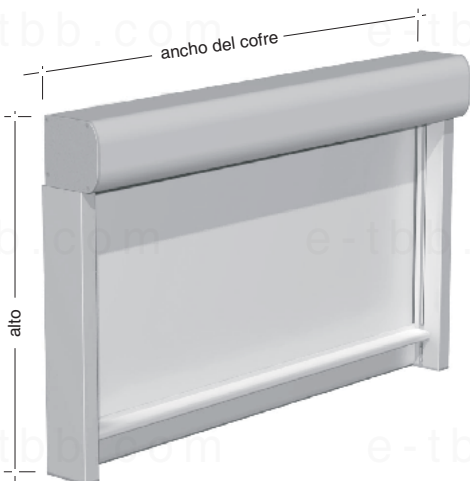
- **Lado del accionamiento (visto desde el interior):** Derecha (D) o Izquierda (I).
- **Salida del cable:** Inferior (B), Trasera (B) o Superior (D)
- **Sistema de Instalación:** Lateral entre paredes (EP) o Frontal con separadores (FS)
- **Color del Mecanismo:** Blanco. Ver otros acabados en *colores mecanismo*..

Observaciones:

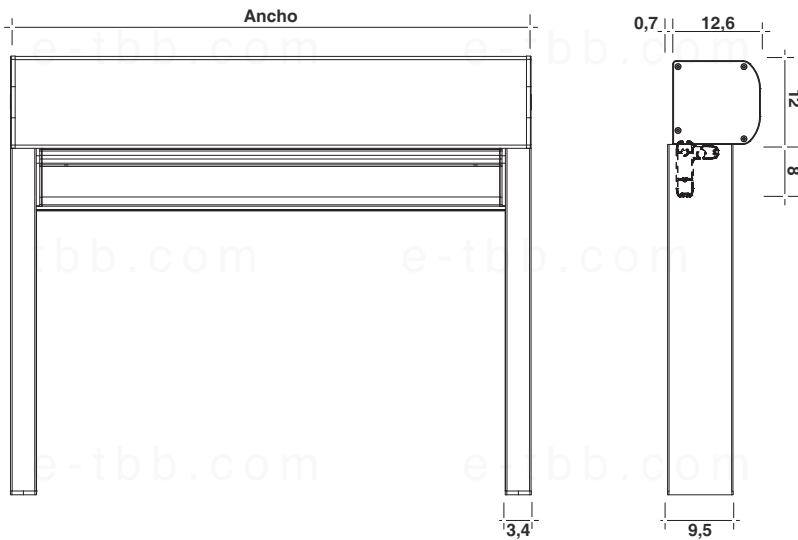
Sistema que garantiza opacidad total.

Cofre de aluminio de 12,6 x 12 cm y guías de 9,5 x 3,4 cm con pistón neumático y guías con sistema ZIP

La cortina se suministra con motor estándar.




Características del Sistema



El sistema de tensión de la tela mediante pistones neumáticos garantiza la perfecta tensión de la tela en cualquier posición de su recorrido. También incorpora el sistema ZIP en las guías para evitar el pandeo de la lona así como entrada de luz por las guías.

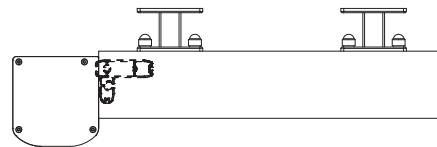
Se puede instalar en cualquier posición, horizontal, vertical o inversa (de abajo para arriba)

Tipos de instalación



EP Lateral entreparedes

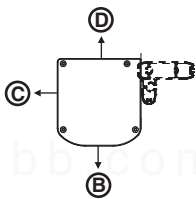
Con las guías mecanizadas para atornillar lateralmente.



FS Frontal con separadores

Para instalar con separadores de alto 6 y 9 cm

Salida del cable



Salida del cable del motor

- B - Inferior
- C - Trasera
- D - Superior

Límites dimensionales y colores mecanismo

Ancho mínimo (cm)	Ancho máximo (cm)	Alto mínimo (cm)	Alto máximo (cm)	9010 Blanco	9001 Crema	1013 Perla	1015 Beige	8019 Marrón	3004 Rojo	6005 Verde	9006 Plata	9007 Plata	7016 Gris	7021 Gris
75	300	82	400	<	<	<	<	<	<	<	<	<	<	<