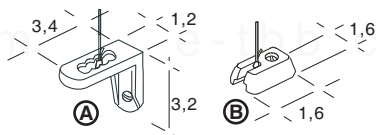


Sistema de Guiado Vertical para instalación en el Interior con Contrapeso Oculto (CF)

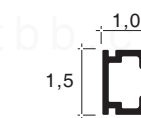


Guiado por Cables Interior

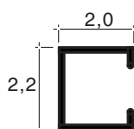
Guiado por cables de acero de 1 mm.
Opciones de soporte para el cable:

GCIA Para fijar a la pared (A)

GCIB Para fijar al suelo (B)

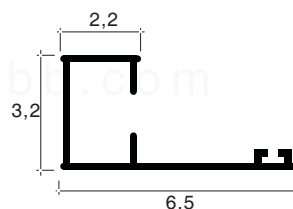


GGI Guía "C" de 1,5 x 1 cm



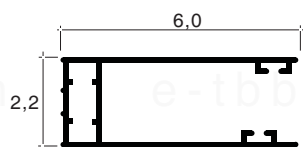
GG Guía "C" de 2 x 2,2 cm

De aluminio que guía el contrapeso, no solapa con el tejido.

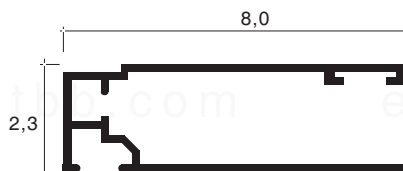


GGA Guía "C" con ala de 6,5 x 3,2 cm

De aluminio que guía el contrapeso con ala de 6,5 cm a modo de tapeta.



GA6 Guía Abierta de 6 x 2,2 cm



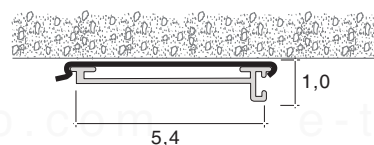
GA8 Guía Abierta de 8,0 x 2,3 cm

Perfil Base

Características:

Sistema de Perfil Base y Galería Autoportante para el tape frontal de sistemas enrollables instalados con soportes S1 ó S1L.

También se puede utilizar sólo el Perfil Base para la instalación de la cortina donde el techo es frágil en la zona a colocar los soportes (repartiendo anclajes a lo largo del perfil para conseguir una perfecta fijación)



PB Perfil Base

De aluminio, es la base-soporte de la cortina.
Instalación a techo mediante soporte tipo grapa.

